


**MINISTERIO DE DEFENSA NACIONAL
POLICÍA NACIONAL**



DIRECCION GENERAL

CERTIFICACION


De acuerdo a las normas de contabilidad y de información financiera aceptadas en Colombia – NICSP– adoptadas por la Contaduría General de la Nación para entidades de gobierno, emitidas en la resolución 533 del 08 de octubre de 2015 y sus modificatorios, los suscritos Director General de la Policía Nacional y Contador General, certifican que los Estados Financieros, han sido revelados a fecha 31 de marzo de 2021, tomados fielmente de los libros de contabilidad, contenidos en el Sistema Integrado de Información Financiera SIIF-Nación; y que los hechos económicos reconocidos en la unidad, cumplen con los principios de contabilidad pública y cuentan con los documentos soportes idóneos, así mismo los registros se incorporaron de acuerdo con lo determinado en el decreto “Por el cual se reglamenta el Sistema Integrado de Información Financiera -SIIF Nación”, respecto a su realización en línea, tiempo real, y en forma diaria por tipo de transacción y concepto.


Mayor **OMAR LEONARDO VILLALOBOS RINCÓN**
Contador General Policía Nacional
TP – 72552-T


Mayor General **JORGE LUIS VARGAS VALENCIA**
Director General Policía Nacional

POLICIA NACIONAL
ESTADO DE SITUACION FINANCIERA
AL 31 DE MARZO DE 2021
CIFRAS EN PESOS COLOMBIANOS

CUENTA	ACTIVOS		CUENTA	PASIVOS y PATRIMONIO	
	2021	2020		2021	2020
CORRIENTE	1,644,969,307,982	1,457,877,660,049	CORRIENTE	3,066,090,295,628	2,664,238,155,014
1.1 Efectivo y equivalentes al efectivo	86,848,183,444	99,671,486,491	2.4 Cuentas por pagar	2,387,190,736,108	2,031,415,097,414
1.3 cuentas por cobrar	136,364,223,831	111,901,751,900	2.5 Beneficios a empleados corto plazo	664,987,624,306	629,867,167,387
1.4 Prestamos por cobrar	14,477,483	31,272,083	2.9 Otros pasivos	13,911,935,213	2,955,890,212
1.5 Inventarios	686,253,588,374	575,237,395,793	NO CORRIENTE	39,843,982,030,802	40,200,905,926,815
1.9 otros activos	735,488,834,852	671,035,753,783	2.5 Beneficios a empleados largo plazo	34,119,302,005,851	33,191,763,595,585
NO CORRIENTE	13,318,404,843,536	13,064,902,310,789	2.7 Provisiones	5,724,680,024,951	7,009,142,331,231
1.6 Propiedades, planta y equipo	13,143,779,829,364	12,909,576,277,648	TOTAL PASIVO	42,910,072,326,429	42,865,144,081,829
1.7 Culturales	56,857,410,024	56,472,926,477	PATRIMONIO	(27,946,698,174,911)	(28,342,364,110,991)
1.9 otros activos	117,767,604,148	98,853,106,663	3.1 Patrimonio de las entidades de gobierno	(27,946,698,174,911)	(28,342,364,110,991)
TOTAL ACTIVO	14,963,374,151,518	14,522,779,970,838	TOTAL PASIVO MAS PATRIMONIO	14,963,374,151,518	14,522,779,970,838
				0	0
8 CUENTAS DE ORDEN DEUDORAS	0	0	9 CUENTAS DE ORDEN ACREEDORAS	0	0
8.1 ACTIVOS CONTINGENTES	414,409,141,879	436,577,220,186	9.1 PASIVOS CONTINGENTES	15,096,377,689,877	437,584,583,599,983
8.3 DEUDORAS DE CONTROL	185,557,579,547	204,494,500,538	9.3 ACREEDORAS DE CONTROL	1,282,260,512,709	1,066,545,136,093
8.9 DEUDORAS POR CONTRA (CR)	(599,966,721,425)	(641,071,720,724)	9.9 ACREEDORAS POR CONTRA (DB)	(16,378,638,202,586)	(438,651,128,736,076)


Mayor OMAR LEONARDO VILLALOBOS RINCÓN
 Contador General Policía Nacional
 T.P. No. 72552-T


 Mayor General **JORGE LUIS VARGAS VALENCIA**
 Director General Policía Nacional


POLICIA NACIONAL
ESTADO DE SITUACION FINANCIERA
AL 31 DE MARZO DE 2021
CIFRAS EN PESOS COLOMBIANOS

CUENTA	ACTIVOS		CUENTA	PASIVOS	
	2021	2020		2021	2020
CORRIENTE	1,644,969,307,982	1,457,877,660,049	CORRIENTE	3,066,090,295,628	2,664,238,155,014
11 Efectivo y equivalentes al efectivo	86,848,183,444	99,671,486,491	24 Cuentas por pagar	2,387,190,736,108	2,031,415,097,414
Depósitos en instituciones financieras	84,877,887,327	98,488,779,070	adquisición de bienes y servicios nacionales	48,300,450,425	35,606,764,583
Efectivo de Uso Restringido	1,970,296,116	1,182,707,420	recursos a favor de terceros	13,956,136,847	13,021,071,196
13 Cuentas por cobrar	136,364,223,831	111,901,751,900	descuentos de nomina	77,400,244,194	789,156,461
contribuciones tasas e ingresos no tributarios	22,511,219,253	21,664,656,140	retención en la fuente e impuesto de timbre	6,539,192,747	4,911,612,661
prestación de servicios	96,260,502	155,806,826	impuestos, contribuciones y tasas	215,505,586	150,783,231
prestación de servicios de salud	113,287,509	111,963,149	impuesto al valor agregado - iva	592,169,943	125,741,830
administración del sistema de seguridad social en salud	33,036,924,819	23,408,094,418	créditos judiciales	2,086,695,445,707	1,812,659,804,980
otras cuentas por cobrar	83,988,779,469	70,375,344,255	administración de la seguridad social en salud	65,666,566,196	86,916,073,690
cuentas por cobrar de difícil recaudo	516,835,494	-	otras cuentas por pagar	87,825,024,464	77,234,088,783
deterioro acumulado de cuentas por cobrar (cr)	(3,899,083,215)	(3,814,112,887)	25 Beneficios a empleados	664,987,624,306	629,867,167,387
14 Prestamos por cobrar	14,477,483	31,272,083	beneficios a los empleados a corto plazo	664,987,624,306	629,867,167,387
préstamos concedidos	16,984,450	34,970,857	29 Otros pasivos	13,911,935,213	2,955,890,212
deterioro acumulado de préstamos por cobrar (cr)	(2,506,967)	(3,698,775)	avances y anticipos recibidos	9,158,568,832	-
15 Inventarios	686,253,588,374	575,237,395,793	ingresos recibidos por anticipado	4,753,366,381	2,955,890,212
materiales y suministros	686,253,588,374	575,237,395,793	NO CORRIENTE	39,843,982,030,802	40,200,905,926,815
19 otros activos	735,488,834,852	671,035,753,783	25 Beneficios a empleados	34,119,302,005,851	33,191,763,595,585
bienes y servicios pagados por anticipado	81,134,589,157	71,970,986,033	beneficios a los empleados a largo plazo	1,708,229,190,245	1,492,388,585,430
avances y anticipos entregados	45,052,338,837	59,601,937,898	beneficios por terminación del vinculo laboral o contractual	20,709,427	20,504,606
anticipos, retenciones y saldos a favor por impuestos y contribucion	9,551,487	-	beneficios posempleo - pensiones	29,876,756,106,011	31,699,354,505,549
recursos entregados en administración	592,383,122,960	519,112,474,710	otros beneficios posempleo	2,534,296,000,168	-
depósitos entregados en garantía	16,909,232,410	9,834,269,238	27 Provisiones	5,724,680,024,951	7,009,142,331,231
derechos en fideicomiso	-	10,516,085,904	litigios y demandas	5,713,286,854,238	6,995,227,211,566
NO CORRIENTE	13,318,404,843,536	13,064,902,310,789	provisiones diversas	11,393,170,713	13,915,119,665
16 Propiedades, planta y equipo	13,143,779,829,364	12,909,576,277,648	TOTAL PASIVO	42,910,072,326,429	42,865,144,081,829
Propiedades, planta y equipo Inmuebles	9,698,879,219,702	9,632,700,724,341			
terrenos	5,240,631,538,675	5,242,379,442,053			
bienes muebles en bodega	-	12,919,750			
propiedades, planta y equipo no explotados	12,782,836,526	10,861,857,369			
edificaciones	4,691,864,657,557	4,558,116,851,781			
plantas, ductos y túneles	8,535,195,582	6,904,174,668			
redes, líneas y cables	5,864,229,395	5,444,229,395			
depreciación acumulada de propiedades, planta y equipo (cr)	(246,810,911,152)	(179,829,973,839)			
deterioro acumulado de propiedades, planta y equipo (cr)	(13,988,326,882)	(11,188,776,836)			
Propiedades, planta y equipo Muebles	3,307,278,805,761	3,226,676,870,524			
semovientes y plantas	39,637,171,121	40,950,310,782			
bienes muebles en bodega	89,432,518,961	58,893,186,487			
propiedades, planta y equipo en mantenimiento	327,081,346,690	362,102,534,717			
propiedades, planta y equipo no explotados	183,290,903,361	111,431,290,539			
maquinaria y equipo	1,314,952,048,850	1,248,143,141,372			
equipo médico y científico	148,942,344,381	134,895,973,150			
muebles, enseres y equipo de oficina	159,373,588,272	137,203,932,079			
equipos de comunicación y computación	909,819,524,502	767,286,208,033			
equipos de transporte, tracción y elevación	1,617,448,352,004	1,572,797,997,790			
equipos de comedor, cocina, despensa y hotelería	11,211,430,569	9,788,323,832			
bienes de arte y cultura	10,124,121,799	9,350,895,799			
depreciación acumulada de propiedades, planta y equipo (cr)	(1,504,034,544,748)	(1,226,166,924,055)			
Construcciones en Curso	137,621,803,901	50,198,682,784			
construcciones en curso	137,621,803,901	50,198,682,784			


POLICIA NACIONAL
ESTADO DE SITUACION FINANCIERA
AL 31 DE MARZO DE 2021
CIFRAS EN PESOS COLOMBIANOS

CUENTA	ACTIVOS		CUENTA	PATRIMONIO	
	2021	2020		2021	2020
17 Culturales	56,857,410,024	56,472,926,477	PATRIMONIO	(27,946,698,174,911)	(28,342,364,110,991)
bienes de uso público en servicio	49,504,984,957	49,329,026,477	31 Patrimonio de las entidades de gobierno	(27,946,698,174,911)	(28,342,364,110,991)
bienes históricos y culturales	7,528,275,954	7,143,900,000	capital fiscal	(10,664,207,148,234)	(10,664,207,148,234)
depreciación acumulada de restauraciones de bienes históricos y c	(175,850,887)	-	resultados de ejercicios anteriores	(14,731,325,459,129)	(15,508,539,463,203)
			resultado del ejercicio	206,783,877,349.	541,066,627,092.
19 propiedades de inversión	6,284,762,023	6,422,888,661	ganancias o pérdidas por planes de beneficios a los empleados	(2,757,949,444,897)	(2,710,684,126,647)
propiedades de inversión	6,788,484,322	6,788,484,322			
depreciación acumulada de propiedades de inversión (cr)	(503,722,298)	(365,595,660)	TOTAL PASIVO MAS PATRIMONIO	14,963,374,151,518	14,522,779,970,838
19 activos intangibles	111,482,842,125	92,430,218,002			
activos intangibles	141,239,407,939	110,925,739,414			
amortización acumulada de activos intangibles (cr)	(29,756,565,814)	(18,495,521,412)			
TOTAL ACTIVO	14,963,374,151,518	14,522,779,970,838			

CUENTAS DE ORDEN DEUDORAS	0	0
ACTIVOS CONTINGENTES	414,409,141,879	436,577,220,186
DEUDORAS DE CONTROL	185,557,579,547	204,494,500,538
DEUDORAS POR CONTRA (CR)	(599,966,721,425)	(641,071,720,724)



Mayor OMAR LEONARDO VILLALOBOS RINCÓN
 Contador General Policía Nacional
 T.P. No. 72552-T

CUENTAS DE ORDEN ACREEDORAS	0	0
PASIVOS CONTINGENTES	15,096,377,689,877	437,584,583,599,983
ACREEDORAS DE CONTROL	1,282,260,512,709	1,066,545,136,093
ACREEDORAS POR CONTRA (DB)	(16,378,638,202,586)	(438,651,128,736,076)


Mayor General JORGE LUIS VARGAS VALENCIA
 Director General Policía Nacional

**POLICIA NACIONAL
ESTADO DE RESULTADOS
31 DE MARZO DE 2021
CIFRAS EN PESOS COLOMBIANOS**

CUENTA	INGRESOS Y GASTOS	2021	2020
INGRESOS		3,148,022,006,876	3,241,813,270,629
INGRESOS DE TRANSACCIONES SIN CONTRAPRESTACIÓN		2,298,586,756,204	2,304,338,730,428
4.1 Ingresos Fiscales		12,625,957,493	11,971,753,963
4.4 transferencias y subvenciones		333,491,272,639	200,173,609,181
4.7 operaciones interinstitucionales		1,952,469,526,072	2,092,193,367,284
INGRESOS DE TRANSACCIONES CON CONTRAPRESTACIÓN		849,435,250,672	937,474,540,201
4.3 venta de servicios		231,922,785,090	211,666,457,006
4.8 otros ingresos		617,512,465,582	725,808,083,195
GASTOS		2,800,239,091,932	2,559,483,332,438
5.1 De administracion y operación		2,077,954,312,577	1,861,428,725,352
5.3 deterioro, depreciaciones, amortizaciones y provisiones		298,700,908,898	391,694,096,095
5.4 transferencias y subvenciones		16,143,670,252	12,405,166,831
5.7 operaciones interinstitucionales		5,033,310,285	3,925,625,758
5.8 otros gastos		402,406,889,921	290,029,718,402
COSTOS		140,999,037,595	141,263,311,099
6.3 servicios de salud		140,999,037,595	141,263,311,099
EXCEDENTE (SUPERAVIT) OPERACIONAL		206,783,877,349	541,066,627,092
RESULTADO DEL PERIODO		206,783,877,349	541,066,627,092



Mayor **OMAR LEONARDO VILLALOBOS RINCÓN**
Contador General Policia Nacional T.P. No. 72552-T



Mayor General **JORGE LUIS VARGAS VALENCIA**
Director General Policia Nacional

POLICIA NACIONAL
ESTADO DE RESULTADOS
31 DE MARZO DE 2021
CIFRAS EN PESOS COLOMBIANOS

CUENTA

INGRESOS Y GASTOS

	2021	2020
INGRESOS	3,148,022,006,876	3,241,813,270,629
INGRESOS DE TRANSACCIONES SIN CONTRAPRESTACIÓN	2,298,586,756,204	2,304,338,730,428
41 Ingresos Fiscales	12,625,957,493	11,971,753,963
no tributarios	12,626,323,601	11,972,262,955
devoluciones y descuentos (db)	(366,108)	(508,992)
44 transferencias y subvenciones	333,491,272,639	200,173,609,181
otras transferencias	333,491,272,639	200,173,609,181
47 operaciones interinstitucionales	1,952,469,526,072	2,092,193,367,284
fondos recibidos	1,936,243,972,112	2,081,466,330,684
operaciones sin flujo de efectivo	16,225,553,960	10,727,036,600
INGRESOS DE TRANSACCIONES CON CONTRAPRESTACIÓN	849,435,250,672	937,474,540,201
43 venta de servicios	231,922,785,090	211,666,457,006
servicios educativos	17,203,343,110	11,721,708,337
administración del sistema de seguridad social en salud	226,036,951,828	198,455,037,334
servicios de salud	5,410,774,867	2,434,358,266
servicios hoteleros y de promoción turística	560,601,546	1,028,623,728
servicios de documentación e identificación	1,659,825,790	1,612,372,849
otros servicios	8,145,604,149	5,619,545,413
devoluciones, rebajas y descuentos en venta de servicios (db)	(27,094,316,202)	(9,205,188,921)
48 otros ingresos	617,512,465,582	725,808,083,195
financieros	728,151,318	2,147,040,509
ajuste por diferencia en cambio	414,188,129	761,500,688
ingresos diversos	616,370,126,135	722,899,541,998
GASTOS	2,800,239,091,932	2,559,483,332,438
51 De administración y operación	2,077,954,312,577	1,861,428,725,352
sueldos y salarios	906,575,369,298	906,622,283,173
contribuciones imputadas	49,765,311,096	37,164,396,583
contribuciones efectivas	103,561,901,712	102,334,432,977
aportes sobre la nómina	48,099,719,100	47,379,364,500
prestaciones sociales	453,054,414,025	442,653,610,247
gastos de personal diversos	27,030,775,515	15,425,024,863
generales	481,183,186,696	303,005,325,232
impuestos, contribuciones y tasas	8,683,635,134	6,844,287,777
53 deterioro, depreciaciones, amortizaciones y provisiones	298,700,908,898	391,694,096,095
deterioro de cuentas por cobrar	-	229,993,647
depreciación de propiedades, planta y equipo	107,970,454,639	113,539,327,967
depreciación de propiedades de inversión	34,531,659	34,531,659
depreciación de restauraciones de bienes históricos y culturales	3,896,758	-
amortización de activos intangibles	3,742,009,129	2,581,030,203
provisión litigios y demandas	186,950,016,713	275,309,212,618
54 transferencias y subvenciones	16,143,670,252	12,405,166,831
OTRAS TRANSFERENCIAS	16,068,694,088	12,152,885,570
subvenciones	74,976,163	252,281,261
57 operaciones interinstitucionales	5,033,310,285	3,925,625,758
OPERACIONES DE ENLACE	5,033,310,285	3,925,625,758

**POLICIA NACIONAL
ESTADO DE RESULTADOS
31 DE MARZO DE 2021
CIFRAS EN PESOS COLOMBIANOS**

CUENTA	INGRESOS Y GASTOS	2021	2020
58 otros gastos		402,406,889,921	290,029,718,402
comisiones		151,425,783	-
ajuste por diferencia en cambio		490,495,705	49,602,995
FINANCIEROS		93,320,434,001	47,525,690,053
gastos diversos		308,373,323,928	242,214,409,685
devoluciones y descuentos ingresos fiscales		836,980	12,481,411
devoluciones, rebajas y descuentos en venta de servicios		70,373,524	227,534,258
COSTOS DE VENTAS		140,999,037,595	141,263,311,099
63 servicios de salud		140,999,037,595	141,263,311,099
SERVICIOS DE SALUD		140,999,037,595	141,263,311,099
EXCEDENTE (SUPERAVIT) OPERACIONAL		206,783,877,349	541,066,627,092
RESULTADO DEL PERIODO		206,783,877,349	541,066,627,092


Mayor OMAR LEONARDO VILLALOBOS RINCÓN
 Contador General Policia Nacional T.P. No. 72552-T


Mayor General JORGE LUIS VARGAS VALENCIA
 Director General Policia Nacional